

## وینٹیلیشن کے بارے میں رہنما ہدایات برائے سیلون مالکان

### ریاستی محکمے سے رابطہ کریں

اگر وینٹیلیشن کے نئے تقاضوں یا اپنے کاروبار کے حوالے سے تعمیلات کے ضمن میں آپ کے کوئی سوالات ہیں، تو براہ کرم ریاستی محکمے سے 518-474-4429 پر رابطہ کریں۔ اضافی معلومات اور وسائل ہماری ویب سائٹ پر ملاحظہ کیے جا سکتے ہیں۔  
-(www.dos.ny.gov)

### تعارف

ریاست نیو یارک میں ریاستی محکمے کی جانب سے اختیار کیے گئے ایک نئے ضابطے کے تحت مہارت ناخن تراشی کی خدمات فراہم کرنے والے تمام کاروباروں سے یہ تقاضہ کیا جاتا ہے کہ وہ خطرناک آلودگیوں، بخارات اور ذرات کو کلائنٹس اور کارکنان سے دور رکھنے کے لیے انہیں پکڑنے اور باہر خارج کرنے کے لیے وینٹیلیشن فراہم کریں۔ یہ ضابطے وینٹیلیشن کے بنیادی نظام کی نگہبانی بھی کرتے ہیں اور مینی کیور اور پیڈی کیور کے ہر اسٹیشن پر اخراج کے مقامی نظام (local exhaust systems) جو سورس کیپچر وینٹیلیشن بھی کہلاتے ہیں، ان کے استعمال کا تقاضہ کرتے ہیں۔

وینٹیلیشن معیارات، 2015 بین الاقوامی مکینیکل کوڈ ("2015 IMC") کا حصہ ہیں۔

### اس گائیڈ کے بارے میں

اس گائیڈ میں وہ معلومات شامل کی گئی ہیں جو آپ کو یہ یقینی بنانے میں مدد دیتی ہیں کہ آپ کا سیلون کوڈ کے عین مطابق ہے۔ یہ نئے تقاضے اور وہ مراحل بیان کرتی ہے جن پر آپ تعمیل کے لیے عمل پیرا ہو سکتے ہیں۔ اس میں ایک چیک لسٹ بھی شامل ہے تاکہ تعمیلی عمل میں اہم اقدامات کی پیروی میں آپ کی مدد کی جا سکے۔

اس دستاویز میں شامل کیا گیا تمام مواد آپ یہاں آن لائن ملاحظہ کر سکتے ہیں:

<https://dos.ny.gov/additional-information-nail-salons>

### کیسے کیا جائے....

- I. وینٹیلیشن کے نئے تقاضوں کو سمجھنا..... 2
- II. تعمیل کا کیا مطلب ہوتا ہے..... 4
- III. وینٹیلیشن کے کام کے لیے کسی پیشہ ور فرد کی خدمات حاصل کریں..... 6
- IV. تعمیل کا ایک دستخط شدہ سرٹیفکیٹ حاصل کریں..... 8
- V. درجہ بہ درجہ رہنمائی مع سیلون مالکان کے لیے چیک لسٹ کی پیروی کریں..... 9

## 1. وینٹیلیشن کے نئے تقاضوں کو سمجھنا

### وینٹیلیشن کے نئے تقاضے

ریاست نیو یارک میں ریاستی محکمے کی جانب سے اختیار کیے گئے ایک نئے ضابطے کے تحت مہارتِ ناخن تراشی کی خدمات فراہم کرنے والے تمام کاروباروں سے یہ تقاضہ کیا جاتا ہے کہ وہ خطرناک آلودگیوں، بخارات اور ذرات کو کلائنٹس اور کارکنان سے دور رکھنے کے لیے انہیں پکڑنے اور باہر خارج کرنے کے لیے وینٹیلیشن فراہم کریں۔ یہ ضابطے وینٹیلیشن کے بنیادی نظام کی نگہبانی بھی کرتے ہیں اور میٹیوریٹی اور پیڈی کیور کے ہر اسٹیشن پر اخراج کے مقامی نظام (local exhaust systems) جو سوریس کیپچر وینٹیلیشن بھی کہلاتے ہیں، ان کے استعمال کا تقاضہ کرتے ہیں۔ اخراج کے مقامی نظام مہارتِ ناخن تراشی کی خدمات کے دوران کلائنٹ کے ہاتھوں یا پاؤں کے اطراف میں موجود ہوا کو کھینچ لیتے ہیں، تاکہ یقینی بنایا جائے کہ کارکنان اور کلائنٹس زہریلی آلودگیوں کو سانس کے ذریعے اپنے اندر نہیں اتارتے۔



### وینٹیلیشن کے ضابطے اور کوڈ:

نئے وینٹیلیشن ضابطے کا متن آپ یہاں ملاحظہ کر سکتے ہیں:

<https://dos.ny.gov/ventilation-regulations>

2020 بین الاقوامی مکینیکل کوڈ آپ یہاں ملاحظہ کر سکتے ہیں:

<https://codes.iccsafe.org/content/NYSMC2020P1>

محکمے نے کانٹریکٹرز اور ڈیزائن تیار کرنے والے ماہرین کے لیے "تکنیکی رہنما دستاویز" کی تیاری میں پیشہ ور انجینیئرز کے ساتھ مل کر کام کیا ہے۔ تکنیکی رہنما دستاویز وینٹیلیشن سسٹمز کے لیے عین تخصیصات اور تقاضوں کو بیان کرتی ہے۔ آپ کے سیلون کے لیے ایک تعمیلی سسٹم ڈیزائن کرنے کی خاطر کانٹریکٹرز اور ڈیزائن تیار کرنے والے ماہرین کو تکنیکی رہنما دستاویز سے ہدایات لینی چاہیئیں۔

### نئے تقاضے پہلے سے موجود کاروباروں کے لیے کیا معنی رکھتے ہیں

- اگر آپ نے 3 اکتوبر 2016 سے قبل اپیٹرنس انہانسمنٹ بزنس کا لائسنس حاصل کیا تھا، تو آپ کے پاس وینٹیلیشن کے نئے تقاضوں کی تعمیل کے لیے پانچ برس ہیں۔
- وینٹیلیشن کے نئے تقاضوں کی تعمیل کے حوالے سے موجودہ کاروباروں کا 3 اکتوبر 2021 تک معائنہ نہیں کیا جائے گا۔
- موجودہ کاروباروں کو 3 اکتوبر 2021 سے تعمیل کا سرٹیفکیٹ حاصل کرنے اور اسے جائے کاروبار پر رکھنے کی ضرورت ہوگی۔

## نئے تقاضے نئے کاروباروں کے لیے کیا معنی رکھتے ہیں

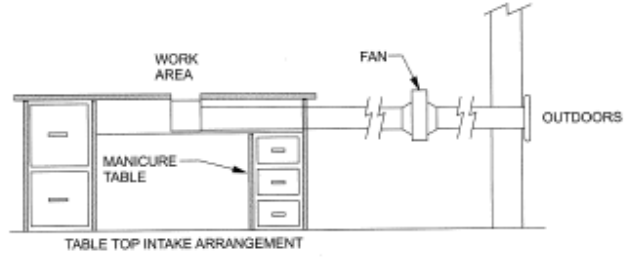
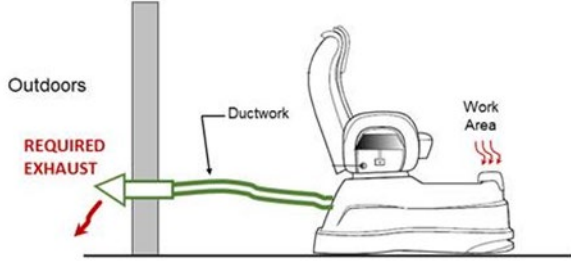
- اگر آپ نے ایئرٹنس انہانسمنٹ بزنس کا لائسنس 3 اکتوبر 2016 کو یا اس کے بعد وصول کیا، تو آپ کو نئے لائسنس کے مطابق اپنا سیلون کھولنے کے وقت وینٹیلیشن کے نئے تقاضوں کی **لازمًا** **تعمیل** کرنا ہوگی۔
- نئے کاروباروں سے یہ درکار ہو گا کہ وہ کام شروع کرنے سے قبل **تعمیل** کا سرٹیفکیٹ حاصل کریں اور اسے اپنی جائے کاروبار پر رکھیں۔
- محکمہ 3 اکتوبر 2016 کے بعد نئے کاروباروں کی جانب سے وینٹیلیشن کے نئے معیارات کی پیروی کا جائزہ لے گا۔
- وہ نئے کاروبار جو نئے معیارات کی **تعمیل** نہیں کرتے، انہیں **خلاف** ورزی کا نوٹس اور محکمہ کی جانب سے اس بارے میں ہدایات موصول ہوں گی کہ وہ معیارات کی **تعمیل** کیسے کر سکتے ہیں۔
- **محکمہ یہ تسلیم کرتا ہے کہ اپنے سیلون میں نئے اصولوں کی **تعمیل** میں آپ کو کئی ماہ لگ سکتے ہیں، اور محکمہ سماعت سے گریز کے لیے آپ کے ساتھ کام کر سکتا ہے۔** اکثریتی واقعات میں، اگر آپ کو **خلاف** ورزی کا نوٹس موصول ہو جائے تو بھی معاملہ جرمانوں کے ساتھ اور بغیر کسی سماعت کے، **خلاف** ورزیوں کو دور کرتے ہوئے یا محکمہ کے سامنے اس مظاہرے سے حل کیا جا سکتا ہے کہ آپ نئے قوانین کی **تعمیل** کے لیے موزوں کوششیں کر چکے ہوں۔ ان اقدامات اور دستاویزات کی اقسام کے بارے میں مزید معلومات کے لیے، جو کہ آپ محکمہ کے سامنے یہ دکھانے کے لیے پیش کر سکتے ہیں کہ آپ نئے معیارات کی پیروی کے لیے موزوں اور نیک نیتی کے ساتھ کوششیں کر رہے ہیں، ہماری ویب سائٹ پر دستیاب دستاویز "معائنے کے بعد اہم مشورے اور معلومات" دیکھیں جو کہ یہاں ملاحظہ کی جا سکتی ہے  
<https://dos.ny.gov/additional-information-nail-salons>

## 11. . تعمیر کا کیا مطلب ہوتا ہے

وینٹیلیشن یافتہ نمونے کے نیل اسٹیشنز کے خاکے اور تفصیلات

وینٹیلیشن کا حامل پیڈی کیور اسٹیشن

وینٹیلیشن کا حامل مینی کیور اسٹیشن

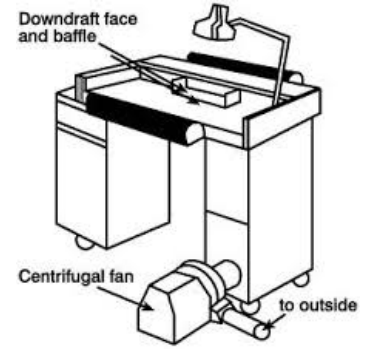
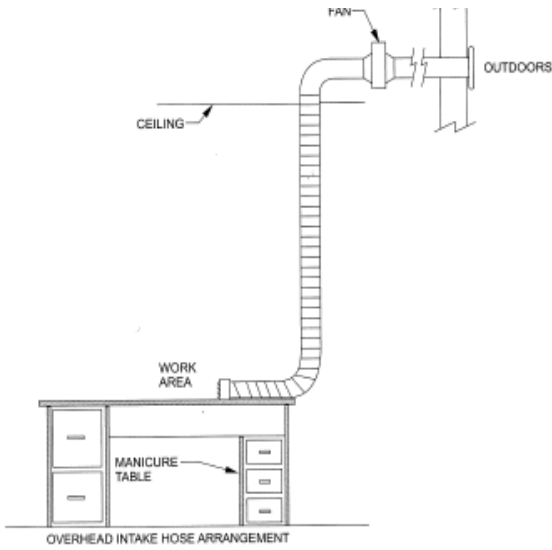


ایگزاسٹ ہڈ تاکہ آلودہ  
ہوا باہر خارج ہو سکے



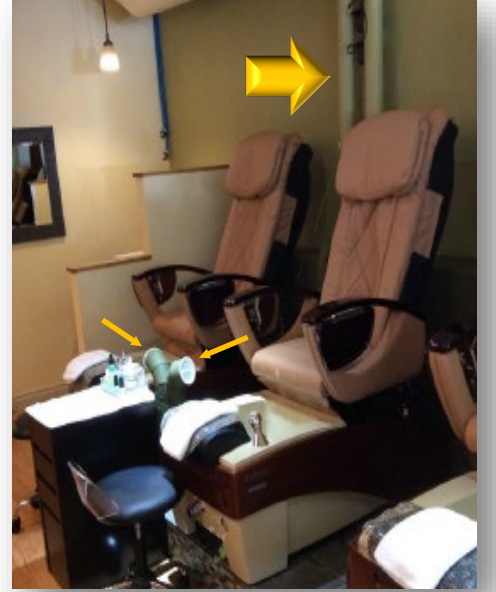

چمنی سے منسلکہ ٹیبل فین تاکہ آلودہ  
ہوا باہر خارج ہو سکے

اس قسم کے اخراج کا مقامی نظام ایک متحرک ہڈ کو کلائنٹ کے ہاتھ یا پاؤں کے اوپر رکھنے کی اجازت دیتا ہے تاکہ زہریلے ذرات کو قابو کیا جا سکے اور انہیں باہر خارج کیا جا سکے۔

ایک وینٹیلیٹ شدہ میز کے اوپر ایک پنکھا موجود ہے جو کیمیکل بخارات اور ذرات کو چمنی کی جانب دھکیلتا ہے اور انہیں کمرے کے ماحول میں داخل ہونے سے روکتا ہے۔ وینٹیلیٹ شدہ میز مقامی ایگزاسٹ کی ایک مثال ہے کیونکہ یہ زہریلے کیمیکلز اور ذرات کو اس ماحول میں داخل ہونے سے روکتی ہے جہاں ناخن تراشی کے کارکنان اور کلائنٹس دونوں سانس لیتے ہیں۔ وینٹیلیٹ شدہ میز آلودہ ہوا کو بھی سیلون سے باہر پھینکنے کے قابل ہونی چاہیئے۔



اصل سیلون کی تصاویر جہاں نئے وینٹیلیشن سسٹمز نصب ہیں  
مینی کیور اور پیڈی کیور اسٹیشنز



### III. وینٹیلیشن کے کام کے لیے کسی پیشہ ور فرد کی خدمات حاصل کریں

کسی پیشہ ور فرد کی خدمات حاصل کرنے سے پہلے

کسی پیشہ ور فرد کو کال کرنے سے پہلے، آپ کو چاہیئے کہ آپ اپنی میونسپلٹی کے ذریعے یہ معلوم کریں کہ آیا میونسپلٹی میں کام کرنے کے لیے کانٹریکٹرز کو لائسنس یافتہ ہونے کی ضرورت ہے۔

ایک وینٹیلیشن سسٹم کی تنصیب میں معاونت کے لیے کوئی پیشہ ور فرد ڈھونڈنا

پیشہ ور انجینیئرز اور مکینیکل کانٹریکٹرز وینٹیلیشن سسٹمز کی تخلیق، تعمیر اور تنصیب کر سکتے ہیں۔ پیشہ ور انجینیئرز ریاست نیو یارک کے محکمہ تعلیم کی جانب سے لائسنس یافتہ ہوتے ہیں۔

پیشہ ور انجینیئرز

- پیشہ ور انجینیئرز کو بھرتی کرنے کے بارے میں معلومات آپ یہاں سے حاصل کر سکتے ہیں: <https://www.op.nysed.gov/engineering>
- آپ ریاست نیو یارک میں لائسنس یافتہ پیشہ ور انجینیئر کے لائسنس اور رجسٹریشن کی تصدیق ریاست نیو یارک کے محکمہ تعلیم کی ویب سائٹ سے کر سکتے ہیں: <http://www.op.nysed.gov/opsearches.htm>



### مکینیکل کانٹریکٹر

- ایسے مکینیکل کانٹریکٹر کو تلاش کریں جو کاروباری تعمیرات/تعمیر و مرمت کے ایسے منصوبوں میں مہارت رکھتا ہو جن میں وینٹیلیشن سسٹمز شامل ہوتے ہیں۔
- بعض صورتوں میں مکینیکل کانٹریکٹر وینٹیلیشن سسٹمز تخلیق کر سکتے ہیں۔ اگر آپ کو اپنے علاقے میں مکینیکل کانٹریکٹر کی تلاش میں معاونت درکار ہے، تو ایسی تنظیمیں موجود ہو سکتی ہیں جو ایسے کانٹریکٹرز اور کاروباروں کی نمائندگی کرتی ہوں جو اندرونی وینٹیلیشن سسٹمز کی تخلیق، تعمیر اور تنصیب کرتے ہوں۔
- بلیو بک نیٹ ورک برائے کمرشل کنسٹرکشن مکینیکل کانٹریکٹرز کی تلاش کا ایک آن لائن ذریعہ ہے۔ بلیو بک میں مکینیکل کانٹریکٹرز یہاں دیکھے جا سکتے ہیں: <http://www.thebluebook.com/cl/stall2844.htm>
- اپنے علاقے میں مکینیکل کانٹریکٹر تلاش کرنے کے لیے دیگر کاروباری مالکان (مثلاً ریسٹورانوں)، دوستوں یا دیگر ایسے افراد سے بات کریں جنہیں آپ جانتے ہوں اور جنہوں نے شاید حال ہی میں مرمتی کام کروایا ہو۔ باتوں ہی باتوں میں دیے گئے حوالے اکثر پیشہ ور افراد کو ڈھونڈنے کا بہترین ذریعہ ہوتے ہیں۔
- مزید برآں، آپ یلو پیجز میں انفرادی تلاش بھی کر سکتے ہیں، یا مندرجہ ذیل میں تجویز کردہ کلیدی اصطلاحات کو آن لائن سرچ انجن میں ٹائپ کرنے کے ذریعے بھی ڈھونڈ سکتے ہیں: "HVAC Contractor"، "mechanical contractor" یا "mechanical contractor near me"۔ حوالوں اور



پیشہ ور افراد کے لیے انٹرنیٹ ویب سائٹس دیکھیں، لیکن اپنے فہم کا استعمال کریں اور ایسی سائٹس سے ہوشیار رہیں جن پر توثیق یافتہ تبصرے نہیں۔

- آپ کے اسٹور کے لیے درکار تقاضوں کی پیچیدگی کے مطابق، آپ کو کسی مکینیکل انجینیئر سے مشورے کی



ضرورت پیش آ سکتی ہے۔

## مکینیکل انجینیئرز

مکینیکل انجینیئرنگ وہ شعبہ ہے جو مکینیکل سسٹمز کی تخلیق، تجزیہ، تیاری اور ان کی بحالی کے لیے انجینیئرنگ، فرکس اور میٹریئل سائنس کے اصولوں کو نافذ کرتی ہے۔

- آپ کے مکینیکل کانٹریکٹر کی جانب سے کسی مکینیکل انجینیئر کا مشورہ دیا جا سکتا ہے۔

## ماہر تعمیرات

ماہر تعمیرات ایک رجسٹر شدہ ڈیزائن بنانے والا پیشہ ور شخص ہوتا ہے جو ریاست نیو یارک کے محکمہ تعلیم کی جانب سے لائسنس یافتہ ہوتا ہے۔ اگر آپ کو اپنے کاروبار کے ظاہری حلیے کے ڈیزائن میں تبدیلی کے بارے میں رہنمائی درکار ہے، تو آپ کو ایک لائسنس یافتہ ماہر تعمیرات سے مشورے کی ضرورت پیش آ سکتی ہے۔

- کسی ماہر تعمیرات سے مشورہ کریں (اگر درکار ہو تو یا اگر آپ کے مکینیکل کانٹریکٹر یا مکینیکل انجینیئر نے مشورہ دیا ہو)۔

## پیشہ ور فرد کی خدمات حاصل کرنے وقت

- ہر درکار خدمت کے لیے ایک سے زیادہ پیشہ ور فرد کا انٹرویو کریں۔
- بہترین طریقہ خود کو درکار ہر خدمت کے کم از کم تین فراہم کنندگان کے انٹرویو کرنا ہے۔
- تمام تخمینے اور قیمتوں کے بیان تحریری طور پر حاصل کریں۔
- اگر آپ کو ایک ایسی قیمت بتائی گئی ہے جسے آپ بہت زیادہ سمجھتے ہیں، تو بہتر نرخ کے لیے کسی دوسرے پیشہ ور فرد سے رابطہ کریں۔

## کسی پیشہ ور انجینیئر یا مکینیکل کانٹریکٹر سے کیا کہا جائے

- مکینیکل کانٹریکٹر کو بتائیں کہ آپ ایک کاروبار کے مالک ہیں اور ریاست نیو یارک کے ضابطے آپ سے یہ تقاضہ کرتے ہیں کہ آپ اپنے اسٹور میں موجود تمام بخارات، زہریلے بخارات، گرد اور دیگر آلودگیوں کو پکڑنے کے لیے اخراج کا ایک مقامی نظام لگائیں (جو سورس کیپچر وینٹیلیشن سسٹم بھی کہلاتا ہے)۔



- مکینیکل کانٹریکٹر کو بتائیں کہ آپ اپنے کاروبار میں موجود مینی کیور اور پیڈی کیور کے ہر اسٹیشن پر اخراج کے ایک مقامی نظام کی تخلیق، تعمیر اور تنصیب کے لیے تخمینہ لگوانا چاہتے ہیں۔
- مکینیکل کانٹریکٹر کو محکمے کی تکنیکی رہنمائی کی دستاویز کی ایک نقل فراہم کریں جو یہاں دستیاب ہے:

<http://www.dos.state.ny.us/licensing/appearance/NailSalon%20Technical%20document.%20final.pdf>


- (براہ کرم اس دستاویز کی نقول تیار کریں اور اگر نافذ العمل ہو تو انہیں اپنی جگہ کے مالک اور ایسے کسی بھی دوسرے کانٹریکٹرز کو دیں جن سے آپ نے وینٹیلیشن سسٹم کی تخلیق، تنصیب اور مرمت کے لیے تخمینے حاصل کیے۔)
- اپنے کانٹریکٹر سے پوچھیں کہ کیا انہیں کسی دوسری قسم کے ایسے کاروبار میں وینٹیلیشن سسٹم کے حوالے سے تجربہ ہے جس میں "اخراج کا مقامی نظام" درکار ہو ("سورس کیپچر وینٹیلیشن" کے نام سے بھی جانا جاتا ہے)۔
- اپنے کانٹریکٹر سے پوچھیں کہ آیا ان کے پاس تمام درکار لائسنس ہیں اور وہ <http://www.op.nysed.gov/opsearches.htm> پر باقاعدہ طور پر رجسٹر شدہ ہیں۔
- اپنے کانٹریکٹر سے کہیں کہ وہ آپ کو اپنی ذمہ داری انشورنس اور کارکن کے معاوضے کی انشورنس کے ثبوت فراہم کرے۔
- اخراجات کا انحصار متعدد عوامل پر ہو گا، بشمول: آپ کی عمارت کی عمر، آپ کی دکان کے مقام اور سائز، اور آپ کے موجودہ وینٹیلیشن سسٹم کی عمر۔ مخصوص سورس کیپچر سسٹمز کی قیمت \$500 سے لے کر \$1,500 فی اسٹیشن ہو سکتی ہے۔ بڑے وینٹیلیشن سسٹم کو اپ گریڈ کرنے کی قیمت نمایاں طور پر زیادہ ہو سکتی ہے۔
- ہمیشہ ایک تحریری اور تفصیلی معاہدہ و تخمینہ طلب کریں۔ یہ آپ کو تحفظ دے گا اور یقینی بنانے میں مدد دے گا کہ آپ اور آپ کا کانٹریکٹر منصوبے کے دائرہ کار اور قیمت کو سمجھتے ہیں۔

- اگر عمارتی پرمٹ درکار ہے، تو کیا منتخب کردہ پیشہ ور فرد نے آپ کو آپ کے منصوبے کے لیے پرمٹ کی ایک نقل فراہم کی ہے۔

## 1V. تعمیل کا ایک دستخط شدہ سرٹیفکیٹ حاصل کریں

وینٹیلیشن کے ضابطے تقاضہ کرتے ہیں کہ کاروبار وینٹیلیشن سسٹم کے تنصیب کنندہ، تیار کنندہ یا کسی رجسٹر شدہ پیشہ ور ماہر ڈیزائن کے ماہر سے دستخط شدہ سرٹیفکیٹ حاصل کرے جو یہ تصدیق کرتا ہو کہ نصب شدہ وینٹیلیشن سسٹم نئے قانونی تقاضوں کو پورا کرتا ہے۔ آپ اپنے پیشہ ور ماہر کو فراہم کرنے کے لیے ایک سادہ تعمیلی سرٹیفکیٹ ہماری ویب سائٹ پر یہاں سے حاصل کر سکتے ہیں: <https://dos.ny.gov/additional-information-nail-salons>۔ آپ کو اپنی جائے کاروبار پر تعمیلی سرٹیفکیٹ ہر وقت دستیاب رکھنا ہوگا۔

### نمونے کا تعمیلی سرٹیفکیٹ



**NEW YORK**  
STATE OF  
OPPORTUNITY

**Division of  
Licensing Services**

New York State  
Department of State  
Division of Licensing Services  
P.O. Box 22001  
Albany, NY 12201-2001  
Customer Service: (518) 474-4429  
[www.dos.ny.gov](http://www.dos.ny.gov)

---

**Ventilation Certification**

\*\*This certification is required for salons which offer Nail Specialty Services on the premises\*\*

The following must be completed by an authorized installer, manufacturer or design professional:

Name of Person Completing this Certification: \_\_\_\_\_

Business Name: \_\_\_\_\_

Business Address: \_\_\_\_\_

License Number (if applicable): \_\_\_\_\_ Telephone Number: \_\_\_\_\_

I am:  an authorized installer;  a manufacturer;  a registered architect or professional engineer

Salon Name: \_\_\_\_\_

Salon Address: \_\_\_\_\_

Salon Owner's Name: \_\_\_\_\_

Salon Square Footage: \_\_\_\_\_ Salon UID # (if applicable): \_\_\_\_\_

Date of Inspection: \_\_\_\_\_ Date of Certification: \_\_\_\_\_

As required by Section 160.16 of Part 160 of Title 19 of the New York Codes, Rules and Regulations, I hereby certify that the salon's ventilation system meets the following requirements:

Has the capacity to exhaust from the nail salon at a rate of not less than the greater of (1) the ventilation standards for nail salons as set forth at Sections 401 and 403 of the 2015 EMC or (2) 50 cubic feet per minute for each nail station in the nail salon.

Has the capacity to supply outdoor airflow at a rate of not less than the greater of (a) the ventilation standards for nail salons as set forth at Sections 401 and 403 of the 2015 EMC or (b) 50 cubic feet per minute.

Is designed and constructed to capture all chemical vapors, fumes, dust and other air contaminants at their source and to exhaust such contaminants to the outdoor atmosphere.

Exhausts all exhaust air from the nail salon (including but not limited to all chemical vapors and fumes, dust, and other air contaminants and odors generated by or resulting from nail specialty services) to the outdoor atmosphere in such a manner that such exhaust air shall not be recirculated into the nail salon or into any other space in the building, or transferred to any other space in the building.

I hereby certify under the penalties of perjury that the above information is true and accurate.

Design Professional Stamp (If Applicable)

\_\_\_\_\_  
Signature of Person Providing Certification

DO8-2066 (Rev. 08/16)
Page 1 of 1



## V. درجہ بہ درجہ رہنمائی مع سیلون مالکان کے لیے چیک لسٹ کی پیروی کریں



### سیلون مالکان کے لیے درجہ بہ درجہ چیک لسٹ

#### وینٹیلیشن کی تعمیل کی چیک لسٹ

اپنے منصوبے کو شروع کرنے سے قبل یقینی بنائیں کہ آپ نے:

- اپنی لیز کا جائزہ لیا ہو اور کسی بھی ایسی شرائط و ضوابط کے لیے اپنی جگہ کے مالک سے مشورہ کیا ہو جو جائیداد پر تعمیرات اور مرمت و بحالی کے کاموں کی نگران ہوں۔ اگر آپ کو اپنے لیز کے جائزے میں مدد کی ضرورت ہو تو کسی وکیل سے مشورہ کیا ہو۔
- ایسے سیلونز کے وینٹیلیشن یافتہ نیل اسٹیشنز کی تصاویر اور تفصیل دیکھی ہوں جو کہ کوڈ کے عین مطابق ہیں۔
- کوئی مکینیکل کانٹریکٹر، مکینیکل انجینیئر یا کوئی ماہر تعمیرات تلاش کیا ہو۔
- اپنے مکینیکل کانٹریکٹر، مکینیکل انجینیئر اور یا ماہر تعمیرات کو "تکنیکی تخصیصات کی دستاویز" ( Technical Specifications Document) میں کرنے والے کاموں کی ایک نقل فراہم کی ہو تاکہ وہ یہ سمجھ سکے کہ ضابطے کیا تقاضہ کرتے ہیں۔
- ہر درکار خدمت کے لیے ایک سے زیادہ پیشہ ور افراد کے انٹرویو کیے ہوں۔ متعدد پیشہ ور افراد کے ہمراہ مشاورت اور مختلف نرخوں کا موازنہ آپ کو اپنی ضروریات کے لیے بہترین پیشہ ور فرد کے چناؤ میں مدد دے گا۔
- ایسے کانٹریکٹر کو تلاش کریں جو اچھی طرح ابلاغ کرتا ہو اور جو آپ کے سوالات کے جواب دینے کے لیے تیار ہو۔
- یقینی بنائیں کہ آپ کا پیشہ ور فرد ایسے وینٹیلیشن سسٹمز کا تجربہ رکھتا ہو جن میں "اخراج کا ایک مقامی نظام" (سورس کیپچر وینٹیلیشن کے نام سے بھی جانا جاتا ہے) درکار ہوتا ہے۔
- یقینی بنائیں کہ اگر لائسنس درکار ہے تو آپ کے پیشہ ور فرد کے پاس یہ موجود ہو۔
- اپنے لیے پیشہ ور فرد کے چناؤ کے بعد، کیا آپ کے پیشہ ور فرد نے آپ کو درج ذیل چیزیں فراہم کی ہیں:
  - ایک تحریری اور تفصیلی معاہدہ و تخمینہ
  - پیشہ ور فرد کی ذمہ داری انشورنس اور معاوضہ جاتی انشورنس پالیسیز برائے کارکنان کی ایک نقل
  - بلڈنگ پرمٹ اور منصوبے، اگر درکار ہوں