

סאלאָן באַזיצערן'ס ווי-צו מדרוך פֿאַר ווענטילאַציע

קאַנטאַקטן די דעפּאַרטמענט און סטעיט
 אויב איר האָט פּראָגעס וועגן די נייע ווענטילאַציע פּאַדערונגען אָדער ווי צו ברענגען דיין געשעפט אין
 העסקעם, ביטע קאַנטאַקטן די דעפּאַרטמענט און סטעיט ביי 518-474-4429. נאָך אינפֿאָרמאַציע
 און רעסורסן קענען זיין געפֿונען אויף אונדזער וועבזייטל (www.dos.ny.gov).

הקדמה

א נייע רעגולאַציע אנגענומען דורך די ניו יארק סטעיט דעפּאַרטמענט און סטעיט פּאַרלאַנגט אז אלע געשעפטן
 וועלכע פּאַרשלאָגן נעגל באַדינונגען צו צושטעלן ווענטילאַציע צו כאַפּן און ארויסשיקן שעדלעך קאַנטאַמאַנאַנץ,
 גאַזן און שטייבלעך, אַוועק פון קליענטן און אַרבעטערס. די סטאַנדאַרדן רעגירן ביידע די ערשטיק ווענטילאַציע
 סיסטעם, און דאַרפן די נוצן פון היגע



אַרויסשיקן סיסטעמען, אויך
 באַקאַנט ווי סורס קאַפּטשור (מקור
 כאַפּן) ווענטילאַציע, ביי יעדער
 מאַניקור און פעדיקיער סטאַנציע. די
 ווענטילאַציע סטאַנדאַרדן זענען אַ
 טייל פון די 2015
 אינטערנאַציאָנאַלער מעקאַניקאַל
 קאָד ("IMC 2015").

וועגן דעם מדרוך

דער מדרוך איז כולל אינפֿאָרמאַציע צו העלפֿן איר פּאַרזיכרן אַז דיין סאלאָן איז אַרויף צו קאָד. עס באַשרייבט די נייע
 פּאַדערונגען און די טריט איר קענען נעמען צו נאַכקומען. עס אויך כולל אַ טשעקליסט צו העלפֿן איר נאַכפּאַלגן וויכטיק טריט
 אין די נאַכפּאַלגען פּראָצעס.

איר קענט געפֿינען אלע מאַטעריאַלן אַרײַנגערעכנט אין דעם דאָקומענט ביי:
<https://dos.ny.gov/additional-information-nail-salons>.

ווי אזוי צו....

- I. פּאַרשטיין די נייע ווענטילאַציע פּאַדערונגען..... 2
- II. זען ווי נאַכפּאַלגן קוקט אויס..... 4
- III. אַנשטעלן אַ פּראַפעסיאָנעל צו טאָן די ווענטילאַציע אַרבעט..... 6
- IV. באַקומען אַ געחַתמעט צערטיפּיקאַט פון נאַכפּאַלגען..... 8
- V. נאַכפּאַלגן די שריט-ביי-שריט מדרוך מיט אַ טשעקליסט פֿאַר סאלאָן באַזיצערן..... 9

1. פֿאַרשטיין די נייע ווענטילאַציע פּאָדערונגען

די נייע ווענטילאַציע פּאָדערונגען

א נייע רעגולאַציע אנגענומען דורך די ניו יארק סטעיט דעפארטמענט פון סטעיט פארלאנגט אז אלע געשעפטן וועלכע פֿאַרשלאָגן נעגל באַדינונגען צו צושטעלן ווענטילאַציע צו כאַפן און ארויסשיקן שעדלעך קאָנטאַמאַנאַץ, גאַזן און שטייבלעך, אַוועק פון קליענטן און אַרבעטערס. די סטאַנדאַרדן רעגירן ביידע די ערשטיק ווענטילאַציע סיסטעם, און דאַרפן די נוצן פון היגע ארויסשיקן סיסטעמען, אויך באַקאַנט ווי מקור כאַפן ווענטילאַציע, אין יעדער מאַניקור און פעדיקיער סטאַנציע. לאַקאַלע ארויסשיקן סיסטעמען ציען די לופט אַרום די קליענט'ס הענט אַדער פֿיס בעשאַס די פֿאַרשטעלונג פון נאַגל באַדינונגס, צו פֿאַרזיכרן אַז אַרבעטערס און קליענטן אַטעמען ניט אַריין שעדלעך קאָנטאַמאַנאַץ.



ווענטילאַציע רעגולירן און קאָד:

איר קענט געפֿינען דעם טעקסט פון די נייע ווענטילאַציע רעגולירן ביי:

<https://dos.ny.gov/ventilation-regulations>

איר קענט געפֿינען די 2020 אינטערנאַציאָנאַלער מעקאַניקאַל קאָוד ביי:

<https://codes.iccsafe.org/content/NYSMC2020P1>.

די דעפארטמענט האָט געאַרבעט מיט פֿראַפּעסיאָנעל ענזשענירן צו אַנטוויקלען אַ "טעכניש מדריך דאָקומענט" פֿאַר קאָנטראַקטאָרס און פּלאַן פֿראַפּעסיאָנעלען. די טעכנישע מדריך דאָקומענט גיט פינטלעך ספּעסיפֿיקאַציעס און פּאָדערונגען פֿאַר ווענטילאַציע סיסטעמען. קאָנטראַקטאָרס און פּלאַן פֿראַפּעסיאָנעלען זאָל אַפּשיקן צו די טעכניש מדריך דאָקומענט צו פּלאַנירן אַ געהאַרטיק סיסטעם פֿאַר דיין סאַלאַן.

וואָס די נייע פּאָדערונגען מיינען פֿאַר עקסיסטירטע געשעפטן

- אויב איר האָט באַקומען אַן אַפּעאַראַנס ענהאַנסמאַנט געשעפט ליצענץ **איידער** 3 אַקטאָבער 2016, איר האָבן פֿינף יאָר צו נאַכקומען מיט די נייע ווענטילאַציע פּאָדערונגען.
- עקסיסטירטע געשעפטן וועלן נישט זיין אונטערזוכט ווערן פֿאַר נאַכפּאַלגונג מיט די נייע ווענטילאַציע סטאַנדאַרט ביז 3 אַקטאָבער 2021.
- עקסיסטירטע געשעפטן וועט דאַרפן קריגן און האַלטן אויפן פּלאַץ אַ באַווייזן פון נאַכפּאַלגען אָנהייבן 3 אַקטאָבער 2021.

וואָס די נייע פּאָדערונגען מיינען פֿאַר נייע געשעפטן

• אויב איר האָט באַקומען אַן אַפּעאַראַנס ענהאַנסמאַנט געשעפט ליצענץ **אויף אַדער נאָך** 3 אקטאבער 2016, **איר מוז נאָקומען** מיט די נייע ווענטילאַציע פּאָדערונגען אין די צייט ווען דיין סאַלאַן עפֿנט זיך אונטער די נייע ליצענץ.

• נייע געשעפטן וועלן דאַרפן קריגן אַ צערטיפּיקאַט פֿון נאָכפֿאַלגען איידער זיי אָנהייבן אַרבעטן און האַלטן דעם באַווייזן אויפן פּלאַץ.

• די דעפּאַרטמענט וועט אונטערזוכן נייע געשעפטן פֿאַר נאָכפֿאַלגען מיט די נייע ווענטילאַציע סטאַנדאַרט אָנהייבן 3 אקטאבער 2016.

• נייע געשעפטן וואָס נאָקומען ניט מיט דעם נייעם סטאַנדאַרט וועלן באַקומען אַ נאָטיץ וועגן פּאַרלעצונג און אָנווייזונג פֿון דער דעפּאַרטמענט וועגן ווי אַזוי צו נאָקומען מיט דעם סטאַנדאַרט.

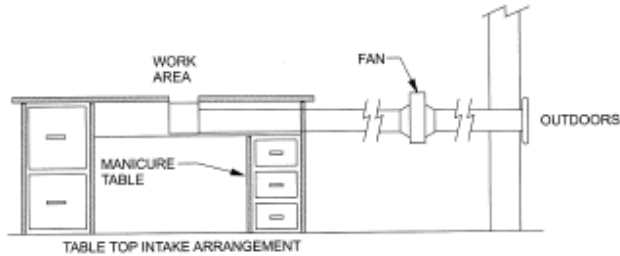
• **די דעפּאַרטמענט אנערקענט אַז עס קען נעמען עטלעכע חדשים צו ברענגען דיין סאַלאַן אין נאָכפֿאַלגען מיט די נייע כללים, און די דעפּאַרטמענט קען אַרבעטן מיט איר צו אויסמיידן אַ פּאַרהער.** אין די מערהייט פּאַלן, אפילו אויב איר באַקומט א נאטיץ פון פּאַרלעצונג, קענען די ענינים ווערן פּאַרריכטן אן שטראַף און אן אַ פּאַרהער, דורך פּאַרריכטן די פּאַרלעצונגען, אַדער דעמאנסטירן פּאַרן דעפּאַרטמענט אז איר האט געמאַכט געהעריגע באַמיאונגען צו טרעפן די נייע כללים. פֿאַר מער אינפֿאָרמאַציע וועגן די טייפּס פֿון אַציעס און דאַקומענטן וואָס איר קענען ברענגען צו די דעפּאַרטמענט צו ווייזן אַז איר מאַכן אַ גלייך, גוט אמונה מי צו נאָקומען מיט די נייע סטאַנדאַרט, זען אונדזער "אימפּורטאַנט טיפּס אַנד אינפּורמיישאַן אַפּטיר אינספּעקשאַן" (וויכטיק עצות און אינפֿאָרמאַציע נאָך אַ אונטערזוך) דאַקומענט אויף אונדזער וועבזייטל בי:

<https://dos.ny.gov/additional-information-nail-salons>

וו. זען ווי נאָכפּאָלגן קוקט ווי

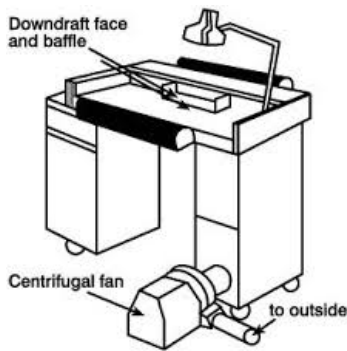
צייכענונגען און באשרייבונגען פון ביישפיל ווענטילאצירט נאָגל סטאנציעס

ווענטילאצירט פעדיקורע סטאנציע

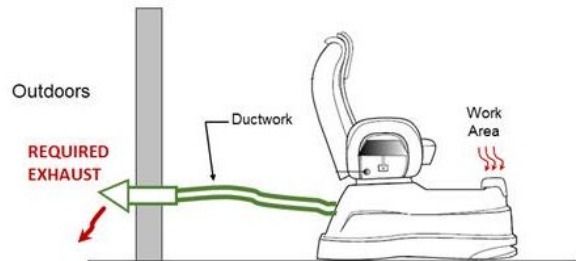


טיש ווענטילאטאָר פארבונדן צו דאָקט צו ארויסשיקן קאנטאָמאניצירט לופט צו אין דרויסן

א ווענטילאצירט טיש האט אַ ווענטילאטאָר וואָס שלעפט כעמישער גאָז און שטייבלעך אין אַ דאָקט און האַלט זיי אָפּ פון אַריינקומען אין די אַטמאָספּער פון די צימער. א ווענטילאצירט טיש איז אַ ביישפיל פון היגע ארויסשיקן ווייל עס האַלט אָפּ פאַרסאַמפּטע כעמיקאַליעס און שטייבלעך צו דערגרייכן די אַטעמען זאָנע פון ביידע נאָגל אַרבעטערס און קליענטן. די ווענטילאצירט טיש מוז אויך ארויסשיקן קאנטאָמאניצירט לופט צו די אַרויס פון די סאַלאָן.

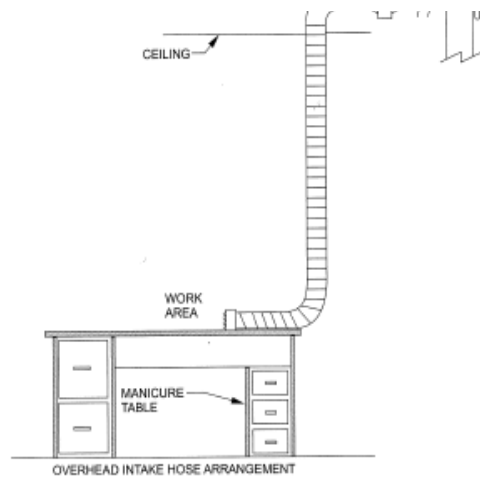


ווענטילאצירט מאַניקור סטאנציע



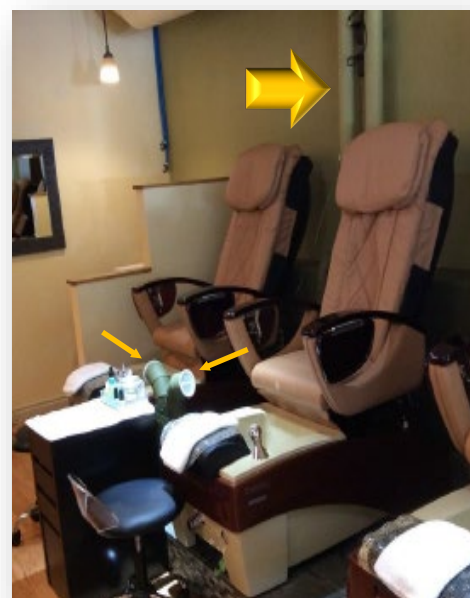



ארויסשיקן קאָפּטער צו נעמען קאנטאָמאניצירט לופט צו אין דרויסן

דער טיפּ פון היגע ארויסשיקן סיסטעם לאָזט אַ באַוועגלעך קאָפּטער צו זיין געשטעלט איבער אַ קליענט'ס הענט אָדער פּיס צו כאַפּן די כעמישער גאָז און ארויסשיקן זיי צו אין דרויסן.



**בילדער פון פאקטיש סאלאן מיט ניי ווענטילאציע סיסטעמען אינסטאלירן
מאניקור און פעדיקורע סטאנציעס**



11. אָנשטעלן אַ פּראָפּעסיאָנעל צו טאָן די ווענטילאַציע אַרבעט

איידער אָנשטעלן אַ פּראָפּעסיאָנאַל

איידער איר רופן אַ פּראָפּעסיאָנעל, איר זאָל בודק זיין מיט דיין היגע מיוניסאַפּאַלאַטי צו געפֿינען אויס אויב קאָנטראַקטאָרס זענען פּאַרלאַנגט צו זיין דערלויבט איידער ארבעטן אין די מיוניסאַפּאַלאַטי.

געפֿינען אַ פּראָפּעסיאָנעל צו אַרוישעלפֿן מיט אינסטאַלירן פֿון אַ ווענטילאַציע סיסטעם

פּראָפּעסיאָנעל ענזשאַנירן און מאַקאַניקאַל קאָנטראַקטאָרס קענען פּלאַן, בויען און אינסטאַלירן ווענטילאַציע סיסטעמען. פּראָפּעסיאָנעל ענזשאַנירן זענען דערלויבט דורך די ניו יארק סטעיט עדשוקיישאַן דעפּאַרטמענט.



פּראָפּעסיאָנעל ענזשאַנירן

• איר קענט געפֿינען אינפֿאָרמאַציע וועגן דינגען אַ פּראָפּעסיאָנעל ענזשאַנירן ביי:
<https://www.op.nysed.gov/engineering>

• איר קענט באַשטעטיקן די ליצענץ און רעגיסטראַציע פֿון אַ ניו יארק סטעיט דערלויבט פּראָפּעסיאָנעל ענזשאַנירן אויף דער וועבזייטל פֿון די ניו יארק סטעיט

דעפּאַרטמענט פֿון עדשוקיישאַן ביי: <http://www.op.nysed.gov/opsearches.htm>

מעקאַניקאַל קאָנטראַקטאָרס

• קוקן פֿאַר אַ מעקאַניקאַל קאָנטראַקטאָר וואָס ספּעצעליזירט אין געשעפט בויען / איבערמאַכן פּראַיעקטן וואָס אַרײַנגעמען ווענטילאַציע סיסטעמען.

• מעקאַניקאַל קאָנטראַקטאָרס אין עטלעכע פּאַלן קענען פּלאַנירן ווענטילאַציע סיסטעמען. אויב איר דאַרפֿן הילף צו געפֿינען אַ מעקאַניקאַל קאָנטראַקטאָר אין דיין געגנט, עס קען זיין אַן אַרגאַניזאַציע וואָס רעפּרעזענטירט קאָנטראַקטאָרס און געשעפטן וואָס פּלאַנירן, בויען, אינסטאַלירן און האַלטן דרינגענדיק ווענטילאַציע סיסטעמען.



• די בלו בוק נעטווערק אוו קאַמירשאַל קאָנסטראַקשאַן (בלוי בוך נעטווערק פֿון קאַמערשאַל בויען) איז אַן אַנליין מיטל פֿאַר געפֿינען מעקאַניקאַל קאָנטראַקטאָרס. געפֿינען מעקאַניקאַל קאָנטראַקטאָרס אין די בלו בוק ביי: <http://www.thebluebook.com/cl/stall2844.htm>

• צו געפֿינען אַ מעקאַניקאַל קאָנטראַקטאָר אין דיין געגנט, רעדן צו אנדערע געשעפט באַזיצערן'ס (למשל רעסטראַנטן), פּרײַנט אַדער אנדערע מענטשן וואָס איר וויסן וואָס קען האָבן דורכגעגאַנגען צום לעצטענץ איבערמאַכן. וואָרט פֿון מויל ריפּערעלס זענען אָפט דער בעסטער וועג צו געפֿינען אַ פּראָפּעסיאָנעל.

• אויך, איר קענט אָנפֿירן אַן פּרײַ זוכן אין די געל בלעטער, אַדער דורך טייפֿן איינער פֿון די פּאַלגענדע פּאַרלייגט טערמינען אין אַן אַנליין זוכן מאַטאָר: "HVAC Contractor", "Mechanical Contractor", אַדער "Mechanical Contractor near me". קוק אויף אינטערנעט וועבסיטעס פֿאַר ריפּערעלס און פּראָפּעסיאָנעלען, אָבער נוצן דיין משפּט און זיין אָפּגעהיט פֿון זייטלעך וואָס האָבן נישט וועריפֿיצירט באַריכטן.



• אפּענדיק אויף די קאַמפּלעצירטקייט פֿון די סיסטעם פּאַרלאַנגט פֿאַר דיין קראָם, איר קען דאַרפֿן צו באַראַטן זיך אַ מעקאַניקאַל ענזשאַנירן.



מעקאניקאל ענדזשאנירן

מעקאניקאל אענדזשאנירע איז די דיסציפלין וואָס נוצט די פּרינסיפּאלן פון אינזשעניעריע, פיזיק און מאַטעריאַלן וויסנשאַפט פֿאַר די פּלאַנירן, אַנאַליז, פּאַבריקאַציע און אוישאַלט פון מעקאניקאל סיסטעמען.

- א מעקאניקאל ענדזשאניר קען זיין רעקאמענדירט דורך דיין מעקאניקאל קאנטראקטאָר.

אַרכיטעקטן

אַן אַרכיטעקט איז אַ רעגיסטרירט פּלאַנירן פּראַפעסיאָנעל דערלויבט דורך די ניו יארק סטעיט דעפּאַרטמענט פון עדשוקיישאַן. אויב איר דאַרפן עצות וועגן די ענדערונגען אין די אויסזען פּלאַן פון דיין געשעפט, איר קען רעדן צו אַ דערלויבט אַרכיטעקט.

- דורכריידן מיט אַן אַרכיטעקט (אויב פּאַרלאַנגט אָדער אויב רעקאמענדירט דורך דיין מעקאניקאל קאנטראקטאָר אָדער מעקאניקאל ענדזשאניר).

ווען אַנשטעלן אַ פּראַפעסיאָנאַל

- אינטערוויון מער ווי איין פּראַפעסיאָנעל פֿאַר יעדער סערוויס פּאַרלאַנגט.
- דער בעסטער פיר איז צו אינטערוויון לפחות דריי באַדינונגס פּאַרזאָרגערס פֿאַר יעדער דינסט איר דאַרפן.
- באַקומען אַלע שאַצונגען און פּרייז-נאַטירונגען אין שרייבן.
- אויב איר זענט ציטירט אַ פּרייז איר באַטראַכטן צו הויך, קאָנטאַקט אן אנדער פּראַפעסיאָנעל פֿאַר אַ בעסער ראַטע.



וואָס צו זאָגן צו אַ פּראַפעסיאָנאַל ענדזשאניר אָדער מעקאניקאל קאנטראקטאָר

- זאג די מעכאַנישע קאנטראקטאָר אז איר זענט א ביזנעס באַזיצער און ניו יארק סטעיט רעגולאַציעס פּאַרלאַנגען אז איר זאלט אינסטאַלירן א היגע ארויסשיקן סיסטעם (אויך באַקאַנט ווי א סורס קאַפּטשור ווענטיליישאַן סיסטעם) צו כאַפן אַלע גאַזן, שטויב און אנדערע לופט פאַרשטענדענישן אין אייער קראָם.
- זאָגן די מעקאניקאל קאנטראקטאָר איר זוכט פֿאַר אַ ציטירן צו פּלאַנירן, בויען און אינסטאַלירן אַ ארויסשיקן סיסטעם אין יעדער מאַניקור און פעדיקיער סטאַנציע אין דיין געשעפט.
- געבן די מעקאניקאל קאנטראקטאָר אַ קאָפּיע פון די דעפּאַרטמענט'ס "טעכניש מדריך דאָקומענט" ביי: <http://www.dos.state.ny.us/licensing/appearance/NailSalon%20Technical%20document.%20final.pdf>
- (ביטע האַלטן קאפּיעס פון דעם דאָקומענט און צושטעלן עס צו דיין באַלעבאַס, אויב אַנווענדלעך, און קיין קאנטראקטאָרס פון וועמען איר זוכט שאַצונגען פֿאַר ווענטילאַציע סיסטעם פּלאַן, אינסטאַלירונג און פּאַריכטן.)
- פּרעג אויב אייער קאנטראקטאָר האט דערפאַרונג מיט ווענטילאַציע סיסטעמען פֿאַר אנדערע טייפּס פון געשעפטן וואָס דאַרפן אַ "היגע ארויסשיקן סיסטעם" (אויך באַקאַנט ווי "סורס קאַפּטשור ווענטיליישאַן").
- פּרעג אויב אייער קאנטראקטאָר האט אַלע פּאַרלאַנגט ליצענצן און איז ריכטיק רעגיסטרירט ביי <http://www.op.nysed.gov/opsearches.htm>.
- בעט דיין קאנטראקטאָר צו צושטעלן איר דערווייז פון זייער אַחריות פּאַרזיכערונג און אַרבעטער'ס פּאַרגיטיקונג פּאַרזיכערונג.

• קאס וועט בייטן אפהענגיק אויף פילע סיבות, אריינגערעכנט: די עלטער פון דיין בנין, די אָרט און גרייס פון דיין קראָם, און די עלטער פון דיין עקסיסטירן ווענטילאציע סיסטעמען. ספעציעל סורס קאפטשור סיסטעמען קען קאסטן פון \$500 צו \$1,500 פער סטאַנציע. הויפט פאַרבעסערונג פון ווענטילאציע סיסטעם קען קאסטן פיל מער.


• שטענדיק בעטן אַ געשריבן און דיטלעך קאָנטראַקט און אַפּשאַצונג. דאָס וועט באַשיצן איר און העלפֿן צו פאַרזיכרן אַז איר און דער קאָנטראַקטאָר פאַרשטיין די פאַרנעם און פּרייז פון די פּרויעקט.

• זאלן די אויסגעקליבענע פּראָפּעסיאָנאַלע פאַרשטעלן אייך אַ קאָפּיע פון דער בנין דערלויבן פאַר אייער פּראיעקט, אויב א ליצענץ איז פארלאנגט.

IV. באַקומען אַ געחממעט צערטיפיקאַט פון נאַכפּאָלגען

די ווענטילאציע רעגולאציעס פאָדערן אַז געשעפטן באַקומען אַ געחממעט צערטיפיקאַציע דורך די ווענטילאציע סיסטעם אינסטאַללער, פאַבריקאַנט אָדער אַ רעגיסטרירט פּלאַן פּראָפּעסיאָנאַל אַז די ווענטילאציע סיסטעם אינסטאַלירן טרעפן די נייע לעגאַל פּאָדערונגען. איר קענט געפינען אַ ליידיק צערטיפיקאַט פון נאַכפּאָלגען פאַרעם צו געבן דיין פּראָפּעסיאָנאַל אויף אונדזער וועבזייטל דאָ: <https://dos.ny.gov/additional-information-nail-salons>. איר מוז האַלטן אַ צערטיפיקאַט פון נאַכפּאָלגען אויפן פּלאַץ אין אַלע צייטן.

ביישפיל צערטיפיקאַט פון נאַכפּאָלגען



NEW YORK
STATE OF
OPPORTUNITY

**Division of
Licensing Services**

New York State
Department of State
Division of Licensing Services
P.O. Box 22001
Albany, NY 12201-2001
Customer Service: (518) 474-4429
www.dos.ny.gov

Ventilation Certification

This certification is required for salons which offer Nail Specialty Services on the premises

The following must be completed by an authorized installer, manufacturer or design professional:

Name of Person Completing this Certification: _____

Business Name: _____

Business Address: _____

License Number (if applicable): _____ Telephone Number: _____

I am: an authorized installer; a manufacturer; a registered architect or professional engineer

Salon Name: _____

Salon Address: _____

Salon Owner's Name: _____

Salon Square Footage: _____ Salon UID # (if applicable): _____

Date of Inspection: _____ Date of Certification: _____

As required by Section 160.16 of Part 160 of Title 19 of the New York Codes, Rules and Regulations, I hereby certify that the salon's ventilation system meets the following requirements:

- Has the capacity to exhaust from the nail salon at a rate of not less than the greater of (1) the ventilation standards for nail salons as set forth at Sections 401 and 403 of the 2015 IMC or (2) 30 cubic feet per minute for each nail station in the nail salon.
- Has the capacity to supply outdoor airflow at a rate of not less than the greater of (a) the ventilation standards for nail salons as set forth at Sections 401 and 403 of the 2015 IMC or (b) 30 cubic feet per minute.
- Is designed and constructed to capture all chemical vapors, fumes, dust and other air contaminants at their source and to exhaust such contaminants to the outdoor atmosphere.
- Exhausts all exhaust air from the nail salon (including but not limited to all chemical vapors and fumes, dust, and other air contaminants and odors generated by or resulting from nail specialty services) to the outdoor atmosphere in such a manner that such exhaust air shall not be recirculated into the nail salon or into any other space in the building, or transferred to any other space in the building.

I hereby certify under the penalties of perjury that the above information is true and accurate.

Design Professional Stamp (if Applicable)

Signature of Person Providing Certification

DOB-2066 (Rev. 08/15)
Page 1 of 1

V. גיי די שריט-ביי-שריט מדריך מיט א טשעקליסט פֿאַר סאַלאַן באַזיצערן



שריט-ביי-שריט טשעקליסט פֿאַר סאַלאַן באַזיצערן

טשעקליסט פון ווענטילאַציע נאכפאלגען

איידער איר אָנהייבן דיין פרויעקט, מאַכן זיכער אַז איר:

- איבערקוקן דיין דינגען און רעדן מיט דיין באַלעבאַס פֿאַר טערמינען און באדינגונגען וואָס וועט ווירקן אויף בויען און איבערמאַכן פראיעקטן אויף די פאַרמאַג. רעדן מיט אַן אַדוואָקאַט אויב איר דאַרפֿן הילף צו איבערקוקן דיין דינגען פאַפירן.
- קוק אויף בילדער און באַשרייבונגען פון ווענטילאַצירט נאָגל סטאַנציעס פון סאַלאַנדז וואָס זענען אַרויף צו קאָד.
- געפֿינען אַ מעקאַניקאַל קאָנטראַקטאָר, אַ מעקאַניקאַל ענזשאַנירן אָדער אַן אַרכיטעקט.
- צושטעלן אַ קאָפּיע פון די DOS "טעכניש ספּעסיפיקאַטיאָנס דאָקומענט" צו דיין מאַקאַניקאַל קאָנטראַקטער, מעקאַניקאַל ענזשאַנירן און / אָדער אַרכיטעקט אַזוי אַז ער / זי פֿאַרשטיין וואָס די רעגולירן זענען.
- אינטערוויון און רעדן מיט מער ווי איין פראפעסיאָנעל פֿאַר יעדער באַדינונגס פארלאנגט. רעדן מיט קייפל פראפעסיאָנעלען און פאַרגלייכן פאַרשידענע פרייז-נאָטירונגען, וועט לאַזן איר צו קלייבן דער בעסטער פראפעסיאָנעל פֿאַר דיין באַדערפֿנישן.
- קוק פֿאַר אַ קאָנטראַקטאָר וואָס רעדט מיט דיר קלאַר און אפּט און איז גרייט צו ענטפֿערן אַלע דיין פֿראַגן.
- מאַכן זיכער דיין פראפעסיאָנעל האט דערפֿאַרונג מיט ווענטילאַציע סיסטעמען וואָס דאַרפֿן אַ "היגע ארויסשיקן סיסטעם" (אויך באקאנט ווי "סורס קאפּטשור ווענטיליישאַן").
- מאַכן זיכער דיין פראפעסיאָנעל האט אַ ליצענץ, אויב פארלאנגט.
- נאָך אויסקלייבן דיין פראפעסיאָנעל, לאַזן דיין פראפעסיאָנעל צושטעלן איר מיט:
 - אַ געשריבן און דיטלעך אַפּמאַך און אַפּשאַצונג
 - אַ קאָפּיע פון די פראפעסיאָנאַל'ס אַחריות פאַרזיכערונג און אַרבעטער'ס פאַרגיטיקונג פאַרזיכערונג
 - די בנין ליצענץ און פלענער, אויב פארלאנגט